

ZAXIS-7 serisi

HITACHI

Reliable Solutions

ZAXIS 890LCH



HİDROLİK EKSKAVATÖR

Model Kodu : ZX890LCH-7

Motor Gücü : 512 HP

Maksimum Çalışma Ağırlığı : 90 000 kg

Kova Kapasitesi : 6.0 m³

*Ülkeye göre renk ve aksesuarlar farklılık gösterebilir.

*Kova seçimi ve çalışma ağırlığı yetkili satıcınızın sorumluluğundadır.



Kontrol Artık Sizin Elinizde

Hitachi'nin en yeni ekskavatör serisine yönelik tasarımının merkezinde siz varsınız. Zaxis-7 serisi, önceki nesil makineler kullanılırken karşılaşılan tüm zorluklar göz önünde bulundurularak geliştirildi.

Kabindeki kullanım deneyimine odaklanıldı ve makinenizin yaşam döngüsü boyunca maksimum çalışma süresi elde edebilmesi için destek ve çözüm yolları araştırıldı.

Sizi ve operasyonunuzu Zaxis-7'nin kalbine koyarak, filonuz üzerinde kontrolü ele almaya ve bizimle ortaklaşa çalışmaya davet ediyoruz.





İçindekiler



Makineniz Sizin Kontrolünüzde

4. Tam Kontrol



Konforunuz Sizin Kontrolünüzde

6. Kabin



İşiniz Sizin Kontrolünüzde

8. Kazancınızı Artırın



Enka'ya Güven, Hitachi ile Güçlen

10. En İyisi Artık Daha İyi



ConSite OIL

12. Servis Akışı



Teknik Özellikler

14. Motor

16. Boyutlar

18. Ekipman

Makineniz Sizin Kontrolünüzde




Tam Kontrol

Yeni Zaxis-7 ekskavatör serisi kontrolü tam olarak size verir, böylece Hitachi'nin sunduğu servisler ve teknolojik uzmanlıklarla desteklenen özellikler ile makinenizin performansından emin olabilirsiniz.



Entegre ön konsol ve geliştirilmiş koltuk süspansiyonu, makinenizi daha iyi kontrol etmenizi sağlar ve yorgunluğunuzun azaltılmasına yardımcı olur.



Kova Seçenekleri, ekskavatörünüzün performansının artmasını sağlar.



ConSite Pocket uygulaması, filonuzu uzaktan yönetmenizi ve izlemenizi sağlar.




Yağ sensörleri motor ve hidrolik yağınızı sürekli olarak izler ve koruyucu bakıma katkıda bulunarak makine işte kalma süresini artırır.

*Broşürde yer alan fotoğraflar referans amaçlıdır, opsiyonel özellikler bulunabilir.



Kabindeki azaltılmış gürültü ve düşük titreşim seviyeleri daha konforlu bir çalışma ortamı sağlar.



Aerial Angle® kamera sistemi ve yeni LCD monitör sayesinde çalışma alanının görünürlük kalitesi mükemmeldir.



Yakıt tüketimi %20 azaltılarak (PWR modu) işletme maliyetlerinden tasarruf etmenizi sağlar.



Yeni HIOS-V hidrolik sisteminin daha da geliştirilmiş verimliliği, yakıt tüketimini azaltır ve daha yüksek üretkenlik sağlar.



Zorlu ortamlar ve ağır hizmet kullanımları için ideal olan çeşitli bom ve arm tipleri mevcuttur.



1

2

3

4

5

16

15

6

7

13

14

8

9

11

12

10

HITACHI



Kabin

Zaxis-7 ekskavatörlerin geliştirilmiş kabininde konfor ve güvenlik özellikleri parmaklarınızın ucunda. Böylelikle daha kolay ve az yorgunlukla çalışıp, üretkenliğinize güç katarsınız.

- 1 **Paralel kollu sileceğin artırılmış silme alanı**, zorlu çalışma koşullarında görünürlüğü artırır.
- 2 **Klima ve ses**, monitör üzerinden kolayca kontrol edilir.
- 3 **Düşük-yansıtıcı renkli 8" LCD monitörün** görüntülenmesi ve kullanılması kolaydır.
- 4 **USB soketi ve akıllı telefon tutucusu** iletişimde kalmanıza yardımcı olur.
- 5 **İçecek tutucusunun** temizlik için sökülmesi kolaydır.
- 6 **Kumanda kolu ek kontrolleri** zahmetsiz kullanım sunar.
- 7 **Ergonomik tasarım**, kontrollere kolay erişim sağlar.
- 8 Çalışırken, **DAB+** radyo ve hands-free aramalar için **Bluetooth®** bağlantısı.
- 9 **Çok fonksiyonlu kontrol paneli** çalışmayı kolaylaştırır.
- 10 **Geliştirilmiş ses yalıtımı**, bu kabini piyasadaki en sessiz kabinlerden biri yapar.
- 11 **Kullanıcı dostu depolama alanı**, çalışma alanınızı temiz ve düzenli bir şekilde tutar.
- 12 **Elbise asma kancaları** kişisel rahatlığınız için sizlere sunulmuştur.
- 13 **Konsol için tek dokunuş ayar kolu**, optimum konumda rahatça çalışabilmenizi sağlar.
- 14 **Entegre konsol ve koltuk süspansiyonu** daha fazla kontrol hakimiyeti verir ve yorgunluğun azalmasına yardımcı olur.
- 15 **Genişletilmiş ayak koyma mesafesi**, konforlu bir kullanım sağlar.
- 16 **Optimum pedal düzeni**, yorgunluğun azalmasına yardımcı olur.



Ergonomik olarak tasarlanmış kontroller ve düğmeler ile kullanım kolaydır.



Çalışırken, hands-free aramalar için Bluetooth® bağlantısı.



Kazancınızı Artırın

Madencilik veya taş ocağı operasyonunuzun karlılığı ve başarısı iş makinelerinizin güvenilirliğine ve verimliliğine bağlıdır. Hitachi'nin en yeni Zaxis-7 ekskavatörleri ile en yüksek kaliteye, maksimum işte kalma süresine, daha fazla üretime ve daha düşük toplam sahip olma maliyetine erişeceksiniz. Bunların hepsi kârlılığınız üzerinde olumlu bir etkiye sahip olacaktır.

Stage-5 uyumlu makinelerin mükemmel yakıt ekonomisi sayesinde kârlılığınız artacaktır. Çarpıcı yeni görünümü ile ZX890LCH-7 önceki seriye göre %20'ye kadar daha düşük yakıt tüketimi sağlar.

Hitachi'nin endüstri öncüsü hidrolik sistemi HIOS 5, bu inanılmaz performans düzeyinin tüm uygulamalarda elde edilmesini sağlar. Operatörleriniz ayrıca çok işlevli renkli LCD 8 inç monitörde açıkça görülebilen yepyeni ECO göstergesini kullanarak yakıt verimliliğini kontrol edebilir ve maliyetleri düşürebilir.

Yükleme işlemleri için geliştirilmiş ön ataşman hızı ve yeni artırılmış motor gücü sayesinde Zaxis-7 ekskavatörlerinin, sahada verimliliği artacaktır.

Zaxis-7 ekskavatörlerin çevresel performansı, azot oksiti azaltan SCR sistemi ile desteklenmiştir. Yeni makineler, SCR (seçici katalitik indirgeme), DOC (dizel oksidasyon katalizörü) ve CSF (katalizörlü kurum filtresi) kombinasyonu sayesinde Stage 5 emisyon yönetmeliklerine uygundur.



HIOS 5 hidrolik sistemi ile %20'ye varan yakıt tasarrufu sağlanır.



Yeni HIOS V hidrolik sistemi yakıt tüketimini azaltır ve daha yüksek üretkenlik sağlar.



ECO göstergesi daha düşük yakıt tüketimi sağlamaya yardımcı olur.



Artan motor gücü, daha yüksek verimlilik sağlar.



En İyisi Artık Daha İyi

ZX-7 ekskavatörler, işletmenizin kontrolünü tamamen elinizde tutabilmeniz için uzun ömürlü olacak şekilde üretilmiştir. Çalışma sürenizi önemli ölçüde artırmak amacıyla Japonya'daki özel tesislerde titizlikle ve sürekli olarak test edilmiştir.

Hangi vizyonu yaratmak isterseniz isteyin, Hitachi bunu gerçeğe dönüştürmek için ihtiyaç duyduğunuz çözümlere ve hizmetlere sahiptir.



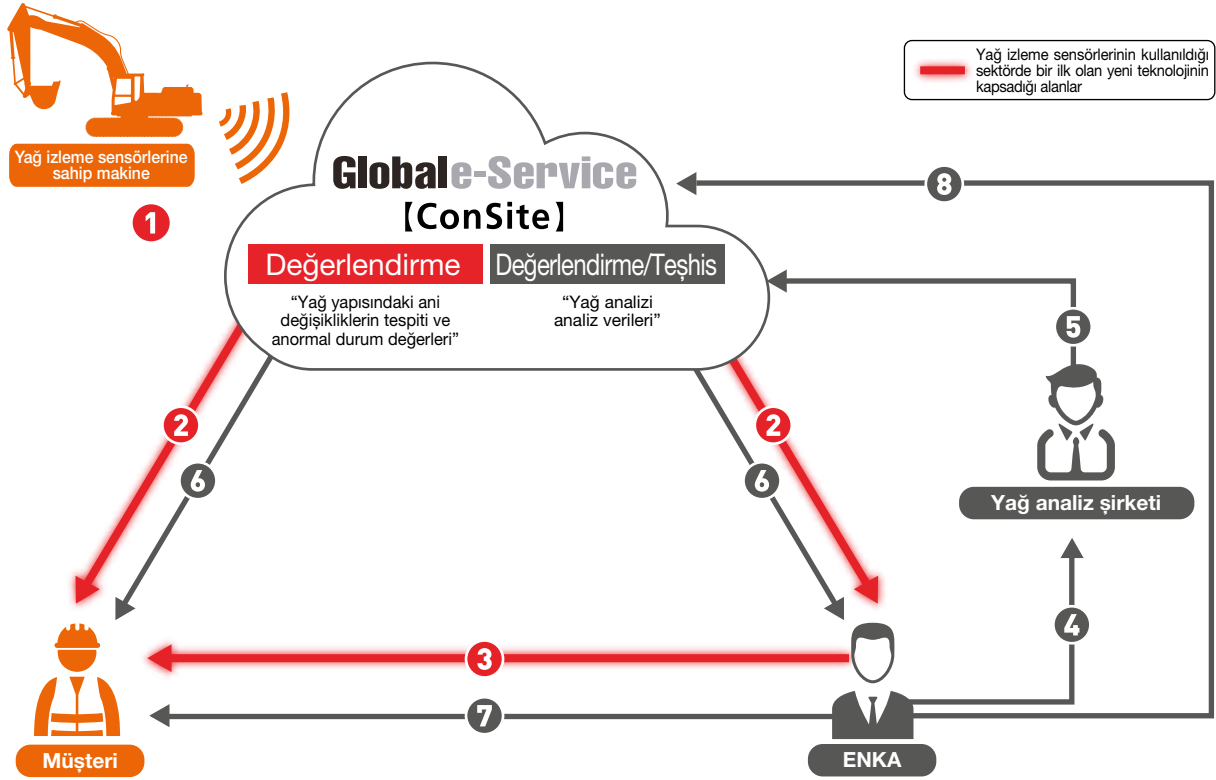
*Broşürde yer alan fotoğraflar referans amaçlıdır, opsiyonel özellikler bulunabilir.

**MADE IN
JAPAN**





Servis Akışı



- Makineye takılan yağ sensörleri, makine çalıştırılırken yağı 7/24 sürekli olarak izler **1**. Sensörler tarafından yağ yapısındaki ani değişiklikler tespit edilirse, veriler Global e-Service tarafından değerlendirilir ve acil durum alarm raporu otomatik olarak müşteriye ve distribütöre iletilir. Alarm raporu ile birlikte çözüm kılavuzu distribütöre gönderilecektir **2**.
- Servis teknisyeni, makineyi çözüm kılavuzuna göre inceler, onarır ve gerekirse yağ numuneleri alır **3**.
- Yağ numuneleri yetkili bir yağ analiz laboratuvarına gönderilir **4**. Akabinde, yağ analizinden sonra, sonuç verileri incelenir ve arıza teşhis edilir **5**.
- Yağ analiz raporu ve teşhis sonucu müşteriye ve distribütöre çözüm talimatları ile birlikte iletilir **6**.
Not: Yağ analiz raporu, saat 20:00'dan sonra ulaşan veriler için ertesi gün gönderilir.
- Distribütörün teknisyeni, makineyi, yağ analiz raporu ile birlikte gönderilen çözüm kılavuzuna göre kontrol eder ve onarır **7**. Teknisyen kontrol ve çözüm sonuçlarını Global e-Service'e yükler **8**.

● Listelenen bilgiler 1 Nisan 2019 itibarıyla günceldir. Bu bilgiler önceden haber verilmeksizin değiştirilebilir.
● ConSite, Hitachi Construction Machinery Co., Ltd.'nin tescilli ticari markasıdır.

Önleyici bakım ve makinenin ömrünü uzatmak için

Sektörde bir ilk* yağ izleme sensörleri ile 7/24** kesintisiz olarak izleme çözümü

< Hitachi Construction Machinery'den yağ izleme sensörleri >

*Nisan 2018 itibarıyla hidrolik ekskavatörler için yağ izleme çözümü ile ilgili. Kendi araştırmamıza göre.

**Çalışma sırasında motor yağı ve hidrolik yağı koşullarını sürekli olarak izleyen ve periyodik olarak veri ileten bir sistemdir.

Bir hidrolik sistem için yağ, insan vücudu için kan gibidir. Her biri motora ve hidrolik sisteme monte edilen yağ izleme sensörleri, makinenin çalışması sırasında yağ koşullarını izler, önleyici bakıma katkıda bulunur ve yağ anormalliklerini tespit ederek makinenin ömrünü uzatırlar.



ConSite OIL'in İşlevi

Değerlendirilmesi zor olan yağın durumu, artık her bir makine için yağ izleme sensörleri tarafından izlenmekte ve değerlendirilmektedir.

Yağ sensörleri iki tür yağı izler: motor yağı ve hidrolik yağı.

Motor yağı
Hidrolik yağı

Yağda bozulma veya kirlenme tespit edilirse, ertesi gün bildirilmelidir.



Yağ değişime zamanlamaları ve yağ durumunun anormal değerleri bildirildiğinden önleyici bakım uygun şekilde yapılabilir.

Yağ durumundaki ani değişikliklerin tespiti

Garanti sürelerinin sona ermesinden sonra bile, makine hurdaya ayrılan kadar izleme devam eder.

Makinenin yaşam döngüsü maliyetinin azaltılmasına katkı

ConSite OIL'in izlediği yağ özellikleri

Bozulma ve kirlenme seviyeleri, yağ izleme sensörlerinin izlediği dört tür özelliğe göre otomatik olarak değerlendirilir.

Sıcaklık

Yoğunluk

Kinetik viskozite

Dielektrik sabiti

Otomatik tanılama
yağ izleme sensörleri ile

Oksitlenme (Bozulma) Anormal kinetik viskozite (Bozulma) Su ile kirlenme (Kontaminasyon) Kurum ile kirlenme (Kontaminasyon) Yakıt seyreltme (Kontaminasyon) vb...

Örnek olay incelemesi

ConSite OIL tarafından üretilen Rapor

ConSite veri (aylık) raporları için kayıtlı olan kullanıcılara, ConSite OIL tarafından ek kayıt yapılmaksızın yağ izleme sensörü alarm raporları sağlanır. Yağ numuneleri analiz edildiğinde, yağ analizi teşhis raporları otomatik iletilir.

Makinenin çalışma koşullarının görselleştirilmesi

Periyodik (aylık) rapor
(Acil Durum) Alarm raporu
Teklif raporu



Yağ durumunu görselleştirme

Yağ izleme sensörleri tarafından alarm raporu
Otomatik tanılama raporu
*Sadece bir yağ numunesi analiz edildiğinde.

Yağ izleme sensörü alarm raporunun içeriği

- Bakım bildirim zamanlama
- Değişime bildirim belirli sarf malzemelerinin zamanlamaları
- Değişime bildirim belirli parçaların zamanlamaları
- Önleyici bakım
- Hata ve karşı önlemleri

Yağ analiz sonuçlarının otomatik teşhis raporu



TEKNİK ÖZELLİKLER

MOTOR	
Model	Isuzu 6WG1
Tip	4 zamanlı, su soğutmalı, direkt enjeksiyon
Çekiş	Değişken geometrili turboşarjlı, Intercooler, EGR soğutucu
Aftertreatment	DOC, CSF ve SCR sistemi
Silindir Sayısı	6
Güç	
ISO 14396 : 2002	1 800 dev/dk da 512hp (382 kW)
Silindir Hacmi	15.681 L
Çap ve strok	147 mm x 154 mm
Aküler	2 x 12 V / 147 Ah

HİDROLİK SİSTEMİ			
Hidrolik Pompalar			
Ana pompalar	2 adet değişken debili aksenal pistonlu pompa		
Maks. yağ debisi	2 x 556 L/dk		
Pilot pompa	1 adet dişli pompa		
Maks. yağ debisi	50 L/dk		
Hidrolik Motorlar			
Yürüyüş	2 adet değişken debili aksenal pistonlu motor		
Swing	Kule Dönüşü		
Rilif Valf Değerleri			
Ön ataşman devresi	31.9 Mpa		
Kule Dönüşü devresi	28.4 Mpa		
Yürüyüş devresi	34.3 Mpa		
Pilot devresi	3.9 Mpa		
Takviye devresi	34.3 Mpa		
Hidrolik Silindirler			
	Adet	Çap	Rod Çapı
Bom	2	215 mm	150 mm
Arm	1	225 mm	160 mm
Kova	1	200 mm	140 mm
Kova (BE)	1	215 mm	150 mm

ÜST YAPI	
Kule	
Deformasyona karşı dayanımı arttıran D-kesit yapı.	
Kule Dönüş Grubu	
Planeter redüksiyon dişlisine sahip aksenal pistonlu motor yağ içinde çalışır. Kule dönüş dairesi tek sıralı düz bilye tipidir ve indüksiyonla sertleştirilmiş dahili dişli içerir. Kule dönüşü park freni yay ayarlı/hidrolik çözmeli disk tipidir.	
Kule dönüş hızı	7.8 dev/dk

YÜRÜYÜŞ TAKIMI	
Paletler	
Haddeli alaşımdan yapılmış, üç tırnaklı palet pabuçları. Isıl işlemli toz keçelerine sahip bağlantı pimleri. Sarsıntı sönümleyici yay düzenekli hidrolik (gres) palet gerginlik ayarlayıcıları.	
Her İki Taraftaki Makara ve Pabuç Sayısı	
Taşıyıcı makaralar	3
Alt makaralar	9
Palet pabuçları	51
Tam Palet Koruyucusu	Full
Yürüyüş Grubu	
Her palet grubu, her iki yöne dönüş için, redüksiyon dişlisi yoluyla aksenal pistonlu motor tarafından çalıştırılır. Park freni, yay ayarlı/hidrolik çözmeli disk tipidir. Otomatik yürüyüş hızı sistemi: Hızlı-Yavaş.	
Yürüyüş hızları	Yüksek : 0 - 4.7 km/s Düşük : 0 - 3.2 km/s
Maksimum çekiş gücü	560 kN
Çalışılabilir Eğim	%70 (35 derece) sürekli

SERVİS DOLUM KAPASİTELERİ	
Yakıt tankı	1110.0 L
Motor soğutma suyu	124.0 L
Motor yağı	62.0 L
Pompa dişli grubu	6.2 L
Kule dönüş grubu (her iki tarafta)	15.7 L
Yürüyüş grubu (her iki tarafta)	19.0 L
Hidrolik sistem	1042.0 L
Hidrolik yağ tankı	500.0 L
DEF/AdBlue® tankı	95.0 L

ÇALIŞMA ORTAMI	
Motor Emisyonu	EU Stage V
Ses Seviyesi	
ISO 6396 : 2008'e göre düzenlenmiş kabin içi ses seviyesi	LpA 74 dB(A)
ISO 6395 : 2008 ve EU Directive 2000/14/EC'ye göre düzenlenmiş dış ses seviyesi	LwA 108 dB(A)
Klima Sistemi	
Klima sistemi florlu sera gazı içerir. Soğutucu Tipi: HFC-134a, GWP: 1430, Adet: 1.05kg, CO2e: 1.50ton.	

ÇALIŞMA AĞIRLIĞI VE ZEMİN BASINCI

Çalıştırma Ağırlığı ve Zemin Basıncı

Kova Kapasitesi	Bom tipi	Arm tipi	Pabuç tipi	Pabuç genişliği	Çalıştırma ağırlığı	Zemin basıncı
ISO7451 : 2007 (m ³)	m	m		mm	kg	kPa
6.0 Kaya kovası	7.1 BE	2.95 BE	Çift tırnaklı pabuç	650	88 400	113
6.0 Kaya kovası	7.1 BE	2.95 BE	Çift tırnaklı pabuç	900	90 000	83

Not: Yukarıdaki ağırlıklara 6.0 m³ kaya kovası, 7.1 m BE bom, 2.95 BE arm, tam palet koruyucusu, ön cam koruma, tam dolu yakıt deposu ve operatör ağırlığı dahil edilmiştir.

KOVA VE KOL KAZMA KUVVETİ

Birim: kN

ZX890LCH ₇	
Bom uzunluğu	Bom 7.1 m BE
Arm uzunluğu	Arm 2.95 m BE
Kova kazı gücü* ISO 6015 : 2006	472 (48 130 kgf)
Arm kazı gücü* ISO 6015 : 2006	394 (40 177 kgf)

* Takviye güçte

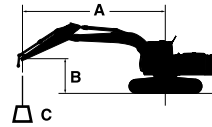
EKSKAVATÖR KOVALARI

Kova	Kapasite (m ³)	Genişlik (mm)	Tırnak sayısı	Ağırlık (kg)	Tavsiye Edilen
	ISO				ZX890LCH ₇ Bom 7.1 m BE Arm 2.95 m BE
Kaya Kovası	6.0	2 300	5	5 593	●

● Ağır Hizmet

MAKİNE KAPASİTESİ (KOVASIZ)

- Notlar: 1. Değerler ISO 10567 : 2007 standartına göre dir.
2. Makine kapasitesi düz zemindeki makineyi devirecek kuvvetin %75'ini veya makinenin hidrolik kapasitenin %87'sini geçemez.
3. Yük askı noktası, kol üzerindeki kova pivot bağlantı piminin orta noktası olarak alınmıştır.
4. *ile işaretli değerler hidrolik kapasite ile sınırlı yükleri göstermektedir.
5. 0 m = Zemin.
6. Her makinenin kapasite değerleri, bom ve arm için isteğe bağlı atışman temel boruları ve hortum kopma valfi seçilirken uygulanabilir.



A: Yarı çap
B: Yükseklik
C: Makine kapasitesi

Kaldırma kapasitesi hesaplanırken kova ve çabuk bağlantı elemanı ağırlığını kaldırma kapasitesi değerinden çıkartınız.

Kaldırma kapasitelerini belirlemek için, "Yandan (360 derece) kaldırma limiti" makine kapasitelerini uygulayın, takılı atışmanın ve çabuk bağlantı elemanının ağırlığını düşürün.

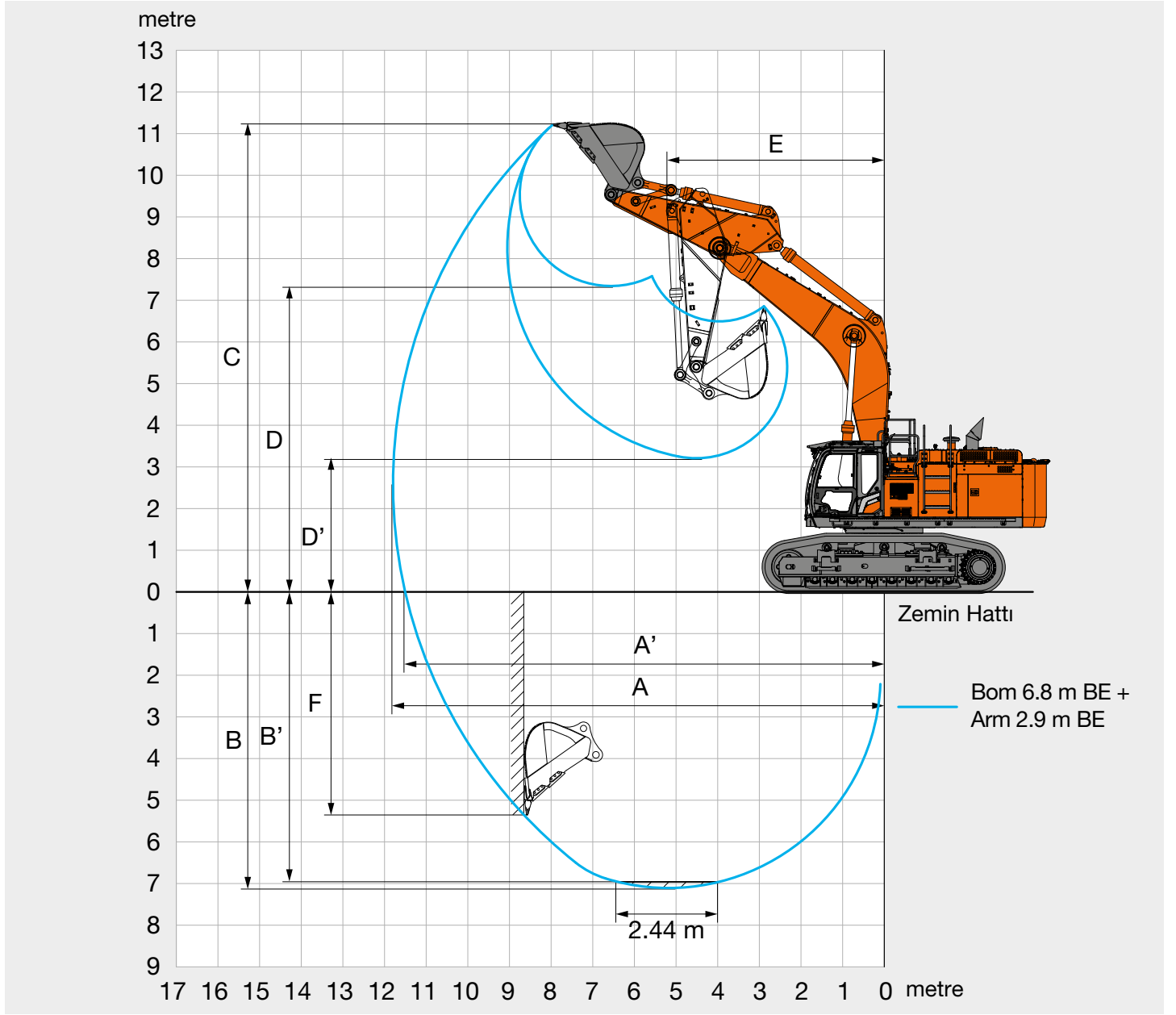
ZX890LCH₇

Önden kaldırma limiti Yandan (360 derece) kaldırma limiti Birim : kg

Konfigürasyon	Yükseklik m	Yarı çap										Maksimum erişimde				
		3.0 m		4.5 m		6.0 m		7.5 m		9.0 m		metre				
7.1 m BE Bom 2.95 m BE Arm 13 300 kg Arka Ağırlık	7.5							*21 570	*21 570			*16 760	*16 760	8.9		
	6.0					*26 640	*26 640	*22 930	*22 930	*20 950	18 620	*16 450	*16 450	9.5		
	4.5					*30 680	*30 680	*24 920	23 910	*21 770	18 090	*16 640	15 440	9.9		
	3.0					*34 300	31 580	*26 900	22 860	*22 730	17 510	*17 290	14 730	10.1		
	1.5					*36 280	30 260	*28 260	22 000	*23 390	17 000	*18 510	14 600	10.0		
	0 (Zemin)					*36 370	29 580	*28 580	21 460	*23 320	16 660	*20 520	15 060	9.7		
	-1.5					*42 290	*42 290	*34 720	29 380	*27 530	21 240	*21 770	16 590	*21 230	16 320	9.1
	-3.0	*41 830	*41 830	*39 020	*39 020	*31 060	29 580	*24 370	21 400				*20 900	18 960	8.2	
-4.5					*30 270	*30 270	*23 910	*23 910				*19 290	*19 290	6.9		

TEKNİK ÖZELLİKLER

ÇALIŞMA ARALIKLARI

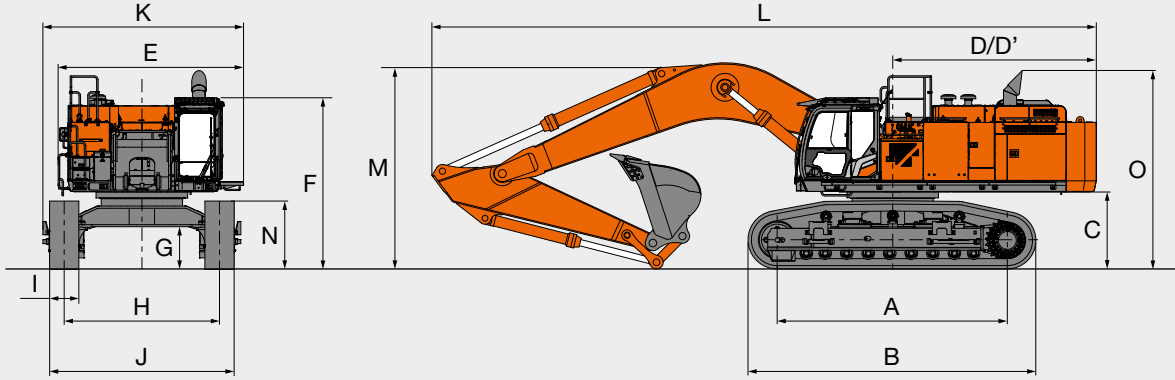


Birim: mm

	ZX890LCH ₇
	Bom 7.1 m BE
Arm uzunluğu	Arm 2.95 m BE
A Maks. kazı erişimi	12 350
A' Maks. kazı erişimi (zemin üzerinde)	12 030
B Maks. kazı derinliği	7 140
B' Maks. kazı derinliği (2.44 m seviyede)	7 000
C Maks. kesme yüksekliği	12 010
D Maks. boşaltma yüksekliği	8 130
D' Min. boşaltma yüksekliği	3 780
E Min. kule dönüş yarı çapı	5 210
F Maks. dikey duvar	4 350

Palet pabuçu sarkması hariç

BOYUTLAR



Birim: mm

	ZX890LCH ₇
A Merkezler arası mesafe	5 110
B Yürüyüş takımı uzunluğu	6 360
*1 C Arka ağırlık taban yüksekliği	1 680
D Kule dönüş yarıçapı	4 600
D' Kuyruk uzunluğu	4 590
E Üst yapının (kule) toplam genişliği	4 110
F Kabinin toplam yüksekliği	3 810
*1 G Minimum zemin yüksekliği	890
H Palet merkezleri arasındaki mesafe	3 450 / 2 830
I Palet pabuçu genişliği	G 650
J Yürüyüş takımı genişliği	4 100 / 3 480
K Toplam genişlik	4 450
L Toplam uzunluk	13 680
M Bom yüksekliği	5 250
N Palet yüksekliği	1 500
O Makinenin toplam yüksekliği	4 410

*1 Palet pabuçu sarkması hariç G: Tırnaklı pabuç

EKİPMAN

MOTOR	ZX890LCH ₂
Aftertreatment cihazı	●
Çift hava temizleyici filtresi	●
Alternatör 90 A	●
Otomatik rölanti sistemi	●
Otomatik kapama kontrolü	●
Kartuş tipi motor yağ filtresi	●
Kartuş tipi yakıt ana filtresi	●
ConSite OIL (sensörü)*	●
DEF/AdBlue® tank giriş süzgeci ve doldurma boğazı	●
ISO miknatıs adaptörlü DEF/AdBlue® tankı	●
Tahliye vanalı kuru tip hava filtresi (hava filtresi kısıtlama göstergesi ile)	●
Toza dayanıklı ızgara	●
ECO / PWR / HP modu kontrolü	●
Elektrikli yakıt besleme pompası	●
Motor yağı tahliye ataşman	●
Radyatör taşıma kabı	●
Fan koruyucusu	●
Yakıt soğutucu	●
Su ayrıştırıcı ön yakıt filtresi	●
İzolasyonlu motor takozları	●
Bakım gerektirmeyen ön hava filtresi	●
Radyatör, yağ soğutucusu ve intercooler	●

HİDROLİK SİSTEM	ZX890LCH ₂
Otomatik güçlü kaldırma	●
Bom modu seçme sistemi	●
ConSite OIL (sensörü)*	●
Ana tahliye valfli kontrol valfi	●
Dreyn filtresi	●
Motor devri algılama sistemi	●
Kontrol valf üzerinde ekstra port	●
Arm için hortum kopma valfi	●
Bom için hortum kopma valfi	●
Pilot filtresi	●
Takviye güç	●
Pilot devre şok alma valfi	●
Emme filtresi	●
Çalışma modu seçicisi	●

KABİN	ZX890LCH ₂
Dışarıdan gelen sesleri önleyen çelik kabin	●
Otomatik klima	●
Bluetooth® entegre radyo	●
Konsol yükseklik ayarı	●
CRES VII (orta direk takviyeli yapı) kabin	●
Sıcak & Soğuk içecek tutacağı	●
Elektrikli çift çıkışlı korna	●
Motor acil durdurma düğmesi	●
Güçlendirilmiş, renkli (yeşil renkte) pencereler	●
İmdat çekici	●
Paspas	●
Ayak dayama	●
Ön cam yıkama (2 çıkışlı)	●
Torpedo gözü	●
Hands-free arama cihazı	●
Sıcak ve soğuk kutu	●
Fasıla sistemli ön cam silecekleri	●
Kontak anahtarı aydınlatması	●
Lamine düz ön cam	●
Kabin içi LED aydınlatma	●
Magazin rafı	●
OPG ön koruma Seviye II (ISO10262:1998) uyumlu	●
OPG üst koruma Seviye II (ISO10262:1998) uyumlu	●
Pilot kumanda kilit levyesi	●
Elektrik prizi 12 V ve 24 V	●
Arka tepsi	●
Toplanabilir emniyet kemeri	●
Kauçuk radyo anteni	●
Koltuk: ısıtıcı, havalı süspansiyonlu koltuk	●
Koltuk ayar parçası : sırtlık, kolçak, yükseklik ve açılı, ileri / geri kaydırma	●
Emniyet kemeri hatırlatıcısı	●
Kısa tip kontrol levyeleri	●
Akıllı telefon tutucu	●
Güneş koruyucu silindir tipi (çok kullanımlı ön veya yan ve arka cam)	●
Sürgülü perdeli şeffaf çatı	●
USB güç kaynağı	●
Geniş görüş sileceği	●
Sol taraftaki pencereler açılabilir	●
2 hoparlör	●
6 adet sıvıyla doldurulmuş lastik takoz	●
8 inç monitör	●

MONİTÖR SİSTEMİ	ZX890LCH ₂
Alarmlar: Hararet, motor uyarısı, motor yağ basıncı, alternatör, minimum yakıt seviyesi, hidrolik filtre tıkanması, hava filtresi tıkanması, çalışma modu, aşırı yük, SCR sistem sorunu, vb.	●
Sesli Alarmlar: hararet, motor yağı basıncı, aşırı yük, SCR sistemi sorunu, vb.	●
Göstergeler: su sıcaklığı, makine çalışma saati, yakıt oranı, saat, DEF / AdBlue® oranı, vb.	●
Diğer göstergeler: çalışma modu, otomatik rölanti, arka görüş monitörü, yan görüş monitörü, çalışma koşulları vb.	●
35 dil seçeneği	●

AYDINLATMALAR	ZX890LCH ₂
2 adet kabin LED aydınlatması	●
4 adet çalışma LED aydınlatması	●

ÜST YAPI	ZX890LCH ₂
AERIAL ANGLE (yan ve arka görüş kamerası)	●
Aküler 2 x 147 Ah	●
Gövde üstü tirabzan	●
Arka ağırlık 13 300 kg	●
Elektrikli yakıt doldurma pompası (otomatik durdurmalı)	●
Hortum makaralı elektrikli gres pompası	●
Yakıt seviye algılayıcısı	●
Hidrolik yağ seviye göstergesi	●
Merdiven	●
Kilitlenebilir yakıt dolm kapağı	●
Kilitlenebilir makine kapakları	●
Kilitlenebilir alet kutusu	●
Manuel yağlama (kova ve bağlantı pimleri olmadan)	●
Platform tirabzanı	●
Kabin tarafında yürüyüş platformu	●
Kaymaya dayanıklı plakalar ve tirabzanlar	●
Kule dönüş park freni	●
Alt kapak plakası	●
2 yönlü bağlantı kesme anahtarı	●

● : Standart

YÜRÜYÜŞ TAKIMI	ZX890LCH ₇
Civata bağlantılı cer dişlisi	●
Full palet koruması	●
Güçlendirilmiş zincir	●
Pabuç: 650 mm çift tırnaklı	●
Ana şase üzerinde yürüyüş yönünü gösteren oklar	●
Yürüyüş motoru koruma kapakları	●
Yürüyüş park freni	●
Üst ve alt makaralar (tek flanşlı alt makaralar ile)	●
4 bağlama kancası	●

ÖN ATAŞMANLAR	ZX890LCH ₇
Arm 2.95 m BE	●
Bom 7.1 m BE	●
Merkezi yağlama sistemi	●
Silindir hortum koruyucuları arm	●
Silindir hortum koruyucuları bom	●
Silindir hortum koruyucuları kova	●
Hasar önleyici plaklar ve kutu profiller	●
Tüm kova pimlerinde toz tutucu keçe	●
Flanşlı pim	●
link A	●
link B	●

ATAŞMANLAR	ZX890LCH ₇
Pilot akümülatör	●

DİĞER	ZX890LCH ₇
ConSite	●
Global e-Service	●
Araç üstü bilgi kontrol ünitesi	●
Standart takım çantası	●


Standart ve isteğe bağlı donanımlar ülkeye göre değişiklik gösterebilir, bu nedenle ayrıntılar için lütfen Hitachi bayinize danışın.
 * Motor yağı ve hidrolik yağı izleme sensörü.



HITACHI olarak hedefimiz, yüksek teknoloji alt yapımız, bilgi birikimimiz ve uzun yıllar boyunca oluşturduğumuz iş makinesi tecrübemizden faydalanarak, müşterilerimize çözüm ortağı ve güvenilir bir partner olmaktır.



Uydu bağlantısı olan bir makineyi kullanmadan önce, makinenin uydu bağlantısının, kullanılacak bölge için lokal regülasyonlara, güvenlik standartlarına ve yasal gerekliliklere uyduğundan emin olunuz. Uygunluk yok ise, gerekli modifikasyonları lütfen yapınız.

 Hitachi Construction Machinery Middle East Corporation FZE (HMEC)

<http://www.hitachicm.ae/>

Teknik özellikler önceden haber verilmeksizin değiştirilebilir. İllüstrasyon ve fotoğraflar standart modeli gösterir ve opsiyonel ekipmanları ve/veya aksesuarları içermeyebilir. Teslim aldığınız ürün, özellik ve renk bakımından katalogdaki resimlerden farklılık gösterebilir. Ürünü kullanmadan önce, doğru ve etkin kullanım için, lütfen Kullanıcı El Kitabı'nı okuyunuz.

KS-EN534ME-TR

    / Enkapazarlama / www.enka.com.tr / info@enka.com.tr



Whatsapp Danışma Hattı
0530 918 3652



Müşteri İletişim Hattı
0216 446 6464

ENKA
PAZARLAMA İHRACAT İTHALAT A.Ş.