

TCM

REACH TRUCKS



VERİMLİLİĞİN KONSEPTİ

Yeniden Tanımlanıyor

TCM

TCM depo içi ekipmanlar, zorlu ortamların dahi gerektirdiği tüm ihtiyaçları karşılamak ve müşterilerimize günlük kullanımda en doğru ve etkili teknolojiyi sağlamak için özel olarak geliştirildi.



GÜVENİLİR

Kanıtlanmış teknoloji pratik özelliklerle eşleştirildi. TCM güvенеbileceğiniz müşteri odaklı eşsiz çözümler sunar.



DAYANIKLI

Zorlu şartlar meydan okuyucu olabilir. TCM için bu doğal ortamdır. Üstelik 7 gün, 24 saat.



EKONOMİK

Optimum ekonomi ve çevre dostu performans, TCM için her zaman öncelik olmuştur. Verimli enerji dağılımı ve kolay kazanç üst düzey ekipmanlarımızın sunduğu çözümlerdir.



Mükemmel Konfora Ulaşın

OPERATÖRLE UYUMLU

Operatör kabini çoklu ayarlanabilir; sol ve sağ kol dayama, oturma pozisyonu, hatta tüm operatörler için zemin boyunu elektrikli olarak ayarlama imkanı vardır.

Kullanıcılar ile birlikte en zorlu çalışma koşullarında uyarlandı. Bunun sonucunda, TCM reach truck serisi konfor ve güvenlik yönleriyle sınıfının lideri ergonomik olarak dizayn edilmiş operatör sürüş pozisyonu sunmaktadır. Örneğin, LCD panel, tuş takımı ve yazı tablasının (opsiyon) optimal yerleşiminin tümü rahat bir çalışma alanına katkıda bulunur ve operatörün çalışma verimliliğini artırır.



1 | KULLANIŞLI JOYSTICK

Standart mini levye yerine size 9 farklı fonksiyonu kumanda etme imkanı sunan ve kolay kullanımı ile operatörün performansını artıran joystick.



2 | ERGONOMİ LİDERİ

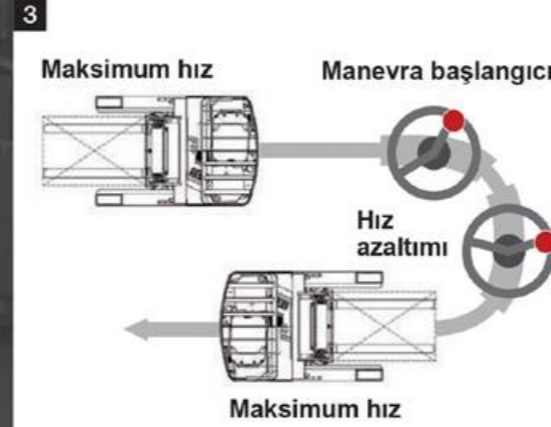
Özel şekillendirilmiş koltuk sırtı size sağa ve sola kolayca bakma imkanı verir. Kol destek ünitesinde yer alan eşsiz mini direksiyon ile birlikte koltuğun geriye eğimi esnasında sırt ve oturma alanının senkronize hareketi operatörü yüksek istiflemelerde destekleyerek sektör lideri ergonomiyi sunar.

Emniyetinizden Emin Olun

Reach Truck güvenlik paketi, TCM'nin Risk İndirgeme Sistemi'ne (RRS) dayalıdır ve Denge Destek Sistemi (S3), Her Yönden Geniş Görüş Açısı, Otomatik Park Freni, Mast Kilitleme Sistemi, Anti Patınaj Sistemi (ASR) (opsiyonel) ile operatör güvenliğine büyük katkı sağlar. Anti Patınaj Sistemi sayesinde yürüyüş tekerinin ıslak zeminde kaydığı algılanır ve tutunmayı artırmak için tekerin ivmelenmesi azaltılır.

3 | DENGE DESTEK SİSTEMİ (S3)

Manevra esnasında ve çatalın kaldırılmasında araç hızı otomatik olarak düşer. Buna ek olarak çatal yüksekliğine bağlı asansör hızı ayarlanır. Araç, yükün ve sürücünün güvenliğinden emin olur.



4 | KABİN & YENİ GENİŞ GÖRÜŞLÜ ASANSÖR

-35°C'a kadar uygulamalarda dahi operatör görevlerini sıcak ve konforlu kabininin içinde gerçekleştirebilir. Asansörün üst kısmında yer alan, yeni dizayn edilmiş geniş görüşlü hidrolik düzenek, görünürlüğü maksimuma çıkarır.

KONTROL OPERATÖRDE

Pürüzsüz ve hassas mast hareketleri sayesinde, operatörünüz en iyi görüşle operasyonlarını gerçekleştirir.

AĞIR HİZMET TEKERLEKLERİ

Yüksek hız ve yüksek taşıma kapasiteli yürüyüş tekerlekleri ekstra geniştir. Daha uzun servis ömrü ve daha üstün denge sağlar.

Verimliliğinize Odaklanın

5 | B.I.T.E.

B.I.T.E. bir entegre arıza tespit sistemidir. Bu sistem kolay sorun gidermeyi ve daha az kesintiyi sağlar. Ekstra bilgisayar gerekli değildir.



TCM kontrol sistemi, üretken, güvenilir ve düşük maliyetli operasyonları sunar. Otomatik tilt açısı ayarlama, otomatik sideshifter ortalama, yük ağırlığı gösterme sunulan imkanlardan sadece birkaçıdır. Eşsiz Seviye Seçim Asistanı önceden seçilmiş olan yüksekliklere bir buton ile kolay erişim mümkündür. Uzun servis aralıkları, uzun ömürlü hidrolik sıvılar, dijital arıza tespiti daha verimli çalışma sürelerine katkıda bulunur.

MASTAN EĞİM

Standart özellik olan masttan eğim, ihtiyaç duyulan çalışma koridoru genişliğini azaltır. Dar koridorlar depo içinde istifleme için daha fazla alan demektir.

KİŞİSELLEŞTİRİLMİŞ PERFORMANS

PIN kodu ile çalıştırma, yetkisi olmayan kişinin araca erişimini kısıtlar. Geçerli PIN kodu operasyondan önce girilmelidir. Kişiyi özel performans profili atanır.



6 | EKİPMAN ENTEGRASYONU

Bugünün depo içi ekipmanları, kapsamlı kontrol sistemleri ve tarama ekipmanları içermektedir. Reach Truck serisi, video kamera, tablet, bilgisayar gibi sistemlere monte edilme ve güç sağlama konusunda hazır durumdadır.

Çeşitliliğe Sahip Olun

Reach Truck Ailemiz

TCM Reach Truck serisi yüksek kaliteli komponentler ile kombine edilmiş sınıfın lideri operatör ergonomisi ve araç performansı sunar. Bu nedenle Reach Truck serisi yüksek değere sahip depo içi ekipmanları ve karşıt ağırlıklı forkliftlerin dahil olduğu TCM ailesi ile mükemmel uyuma sahiptir.

Reach Truck serisi 1.2 ile 2.5 ton arası kaldırma kapasitesi ve 12.1 metre kaldırma yüksekliğine kadar erişebilen geniş asansör çeşitliliği sunmaktadır. Buna ek olarak, farklı raf sistemleri ve tel/ ray klavuzlu koridor tercih etmeniz durumunda, bu özel uygulamalarınıza göre size özel olarak tasarlanacak araçlarda mümkündür.

ULS



UND



UMS





UHD



UHX



Model	ULS		UND	UMS		UHD		UHX	
	120	140		160	200	200	250		
Kaldırma Kapasitesi	kg	1200	1400	1400	1600	2000	2000	2500	2000
Yük Merkezi	mm	600	600	600	600	600	600	600	600
Makina Geniřliđi	mm	1120	1120	1120	1270	1270/1397	1270/1397	1397	1397



ENKA
PAZARLAMA İHR. İTH. A.Ş.

www.enka.com.tr
info@enka.com.tr

Istanbul Merkez
Telefon : 0216 446 64 64 (PBX)
Fkas : 0216 395 13 40

Istanbul İrt. Bürosu
Telefon : 0212 549 53 52 (PBX)
Fkas : 0212 549 53 10

Ankara Bölge Md. : 0312 387 40 00 (PBX)

İzmir Bölge Md. : 0232 877 18 19 (PBX)

Adana Bölge Md. : 0322 441 21 00 (PBX)

Diyarbakır Bölge Md. : 0412 251 66 68 (PBX)

Karadeniz Bölge Md. : 0462 325 22 88

